



# DRUCKVORGABEN LONGLIFE GLIEDERMASSSTÄBE UND SCHIEBLEHREN

Die hervorragende Qualität der LongLife Meterstäbe wirkt besonders im Werbemittelbereich. Die Schweizermeter sind aufgrund des glasfaserverstärkten Polyamid extrem robust, wetterbeständig und kratzfest.

Daher sind sie besonders langlebig und eignen sich hervorragend als Werbemittel. Mit unserem Tampondruck können die Meterstäbe in-Haus mit Ihrem Firmenlogo, Schriftzug oder anderen Emblemen veredelt werden.

## Bestellvorgang

### 1. Kontakt

Nehmen Sie bei Fragen oder Anmerkungen Kontakt mit uns auf. Wir beraten Sie gerne.

### 2. Bestellung

Sie haben Ihre Auswahl getroffen und bestellen den gewünschten Meter in der gewünschten Menge und möchten diesen mit einem Druck versehen? - Kein Problem!

### 3. Logo und GzD

Senden Sie uns Ihr Logo zu. Bevor Ihr Meterstab bedruckt wird, bekommen Sie ein ‚Gut zum Druck‘ - diese Vorlage wird von Ihnen freigegeben, wenn Sie mit dem Entwurf einverstanden sind.

### 4. Auftragsbestätigung

Demnach bekommen Sie Ihre Auftragsbestätigung und Ihre Meter werden bei uns gefertigt.

## geeignete Formate:

.eps .ai

Das Logo sollte möglichst als Vektorgrafik vorliegen.

Programme wie Adobe Illustrator, Affinity Designer, Corel Draw oder ähnlichem können diese Formate nutzen bzw. speichern.

## eher ungeeignet aber akzeptiert:

.pdf .psd .png .gif .jpg

Diese Formate sind eher ungeeignet, könnten verbunden mit Mehraufwand von unserer Seite her verwendet werden.

## Auflösung:

mindestens 300 dpi

So kann das Logo möglichst scharf aufgedruckt werden. Auch kleinere Details gehen somit nicht verloren.

## Farben:

Bitte immer Ihre *Pantone*-Farbe angeben!

So können wir die genaue Farbe Ihres Logos im Druck garantieren. Bei Standardfarben wie Schwarz oder Weiss wird die Pantone Farbe nicht benötigt.

## Nur im Digitaldruck:


Farbverläufe sind im Tamponverfahren nur sehr schwer umsetzbar. Daher wird hier auf den Digitaldruck gesetzt.

Auch ein sogenannter ‚Volldruck‘ - ein Druck bis zum Rand- kann nur im Digitaldruck angeboten werden.

Dazu mehr unter Druckflächen.




# DRUCKFLÄCHEN METERSTÄBE



Bei Gliedermassstäben von 2 Metern (10 Gliedern) wie bei dem LongLife Meterstab beträgt die maximale Druckfläche im Tampondruck

**160 x 25 mm**



## Druckkosten:

Die Kosten werden pro Farbe berechnet. Ob auf einer oder beiden Seiten gedruckt wird macht preislich keinen Unterschied.

Beim ersten Druck des Motivs muss auch mit Zusatzkosten für das Klischee gerechnet werden pro Farbe/ Motiv.

Besteht Ihr Logo also aus, zum Beispiel, 2 verschiedenen Farben, werden zwei Klischees benötigt.


Im Digitaldruck wird abgerechnet ob Ihr Motiv auf einer oder beiden Seiten aufgedruckt wird. Es kommen Zusatzkosten für die Farbanpassung/ Andruck hinzu.

Bei Gliedermassstäben von 1 Meter (10 Glieder) wie bei dem LongLife 1M Massstab beträgt die maximale Druckfläche im Tampondruck **82 x 17 mm**

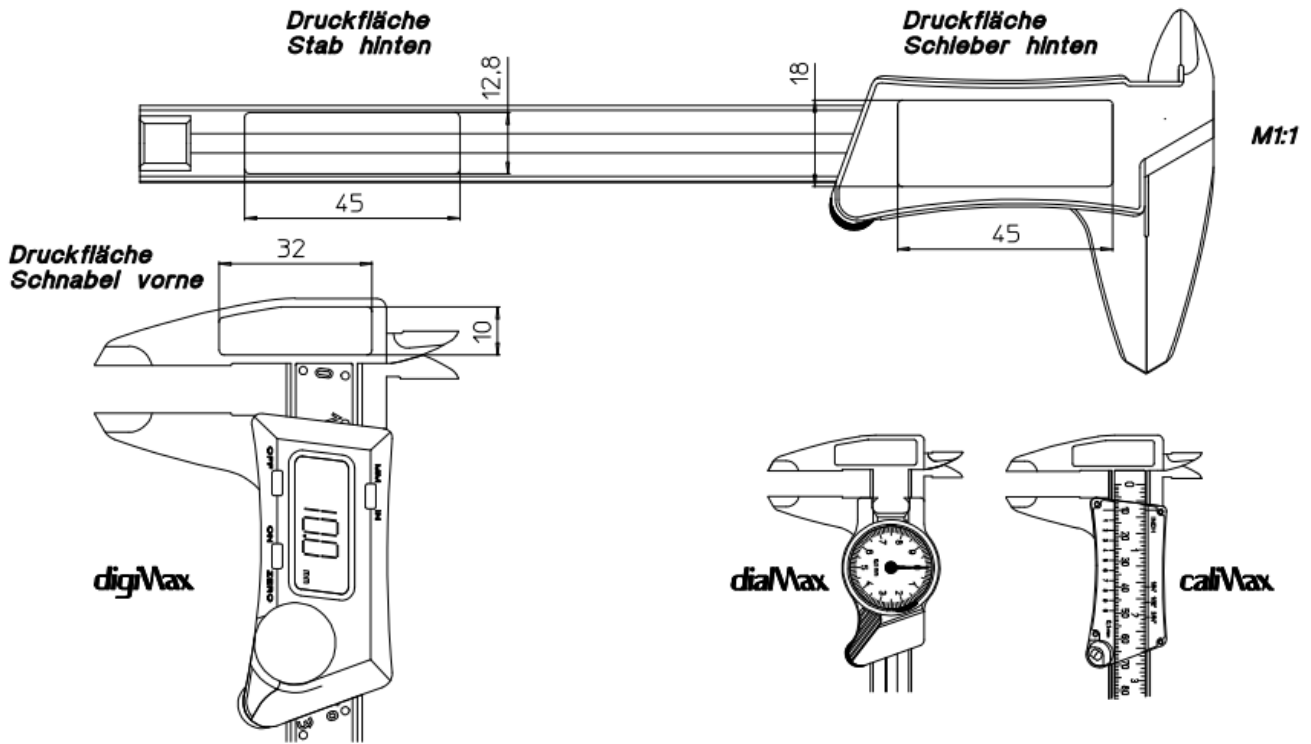
## Gut zum Druck:

Und so könnte Ihr GzD aussehen. Dieses bekommen Sie von uns zur Freigabe per E-Mail gesendet. So sehen Sie genau, wie Ihr Werbemeter aussehen wird.

Nach Freigabe und konkreter Bestellung wird Ihnen schnellstmöglich der veredelte Meter zugeschickt.



# DRUCKFLÄCHEN SCHIEBLEHREN



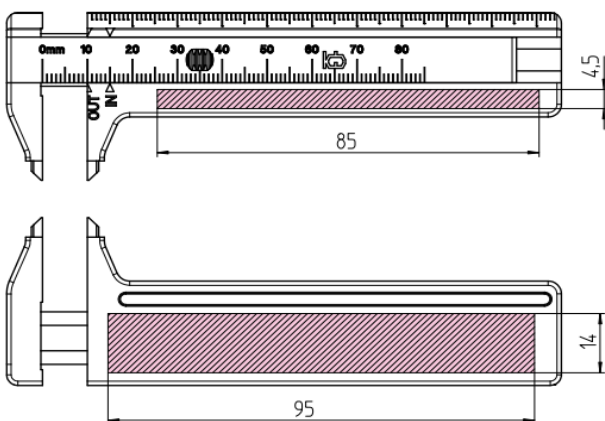
**Fläche für Werbe-Aufdruck  
auf Max-Messschieber  
(Area for advertising imprint)**

Bei den Schieblehren *digiMax*, *caliMax* und *dialMax* gibt es drei Druckflächen:

**Schnabel vorne:**  
32 x 10 mm

**Stab hinten:**  
45 x 12.8 mm

**Schieber hinten:**  
45 x 18 mm



Bei den Pocketslides gibt es zwei Druckflächen:

**Vorne:**  
75 x 4.4 mm

**Rückseite:**  
75 x 14 mm

